

DRYBOOST^{uv}

+31407602111

info@dryandstore.com

EAR
TECHNOLOGY
CORPORATION®

Ear Technology Corporation's Johnson City facilities have a Quality Management System certified to ISO 9001:2015 for the Design, Manufacture, Sale, and Distribution of Hearing Healthcare Products.

Certified—Service Disabled Veteran Owned Small Business

WICHTIGER SICHERHEITSHINWEIS

Bei der Verwendung elektrischer Produkte, insbesondere wenn Kinder anwesend sind, sollten stets grundlegende Sicherheitsvorkehrungen beachtet werden, einschließlich:

STROMSCHLAG:

- Nicht beim Baden verwenden.
- Stellen Sie das Produkt nicht dort auf, wo es herunterfallen oder in eine Wanne oder ein Waschbecken gezogen werden kann.
- Nicht in Wasser oder andere Flüssigkeiten legen oder in diese fallen lassen
- Greifen Sie nicht nach diesem Gerät, wenn es ins Wasser gefallen ist.

WARNUNG – Um das Risiko von Verbrennungen, Stromschlägen, Bränden oder Verletzungen von Personen zu verringern:

- **Schauen Sie NIEMALS auf UV-Licht, wenn es eingeschaltet ist. Das Betrachten des UV-Lichts mit bloßem Auge kann zu schweren Verbrennungen des Auges führen.**
- Überwachen Sie die Verwendung durch, an oder in der Nähe von Kindern oder Invaliden genau.
- Verwenden Sie dieses Produkt nur für den in diesem Handbuch beschriebenen Verwendungszweck.
- Betreiben Sie dieses Produkt niemals, wenn es ein beschädigtes Kabel oder einen beschädigten Stecker hat, wenn es nicht richtig funktioniert, wenn es heruntergefallen oder beschädigt oder ins Wasser gefallen ist. Senden Sie es zur Prüfung und Reparatur an die Verkaufsstelle oder das Servicecenter zurück.
- Stellen Sie das Produkt niemals auf eine weiche Oberfläche wie ein Bett. Halten Sie alle Luftöffnungen frei von Flusen, Haaren und dergleichen.
- Nicht im Freien verwenden.
- Das mit Ihrem Gerät gelieferte Netzteil wurde speziell für dieses Produkt hergestellt. Verwenden Sie es nicht mit einem anderen Gerät und verwenden Sie stattdessen keinen Adapter eines anderen elektrischen Geräts.

HINWEIS: Dieses Produkt dient nicht zur Diagnose, Vorbeugung, Überwachung, Behandlung oder Linderung von Krankheiten

BETRIEBSBEDINGUNGEN

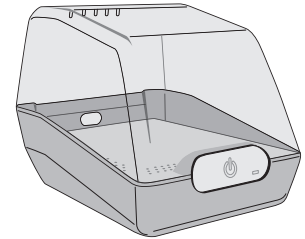
Bei einer Umgebungstemperatur von 21 °C beträgt die Betriebstemperatur dieses Geräts 26 bis 29 °C.

Die UV-C-Lampe erlischt, wenn der Deckel während des Desinfektionszyklus geöffnet wird. Die Lampe schaltet sich auch am Ende der 5-minütigen Zykluszeit aus

Wenden Sie sich an Ihren Händler, um einen Garantianspruch zu erhalten.

DRYBOOST^{uv}

DRYBOOST^{uv}
DRY—RECHARGE—SANITIZE



Schnellstartanleitung



Informationen zur Stromversorgung:

EINGANG: 100-240V 50/60 Hz, 0.8 A AUSGANG: 9V 3 A

Die mit diesem Produkt verwendeten Netzteile sind nach UL zertifiziert. Zertifizierungen finden Sie auf dem Etikett des beiliegenden Netzteils.

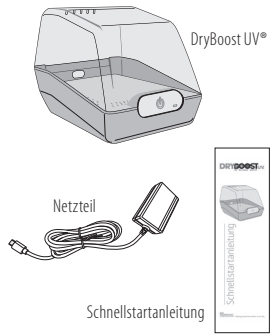
DRYBOOST UV MODEL: DBU

©DRYBOOST UV ALL RIGHTS RESERVED.WORLDWIDE PATENTS AT
EARTECH.COM/PATENTS

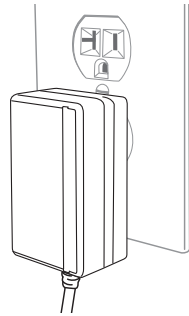
DESIGNED BY EAR TECHNOLOGY CORP. IN THE USA. MADE IN CHINA.

EAR
TECHNOLOGY
CORPORATION® Helping people hear better, every day.

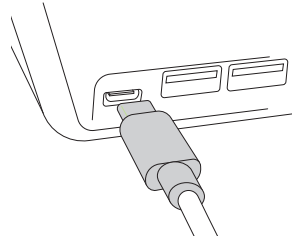
Packungsinhalt



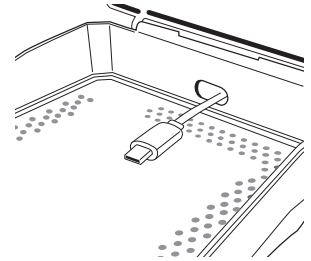
1 Stecken Sie den Netzstecker in eine Steckdose.



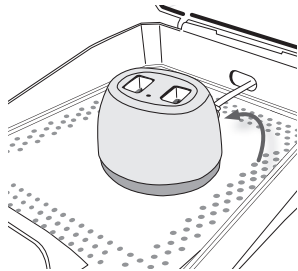
2 Stecken Sie das andere Ende in den USB-Anschluss Typ C von DryBoost UV.



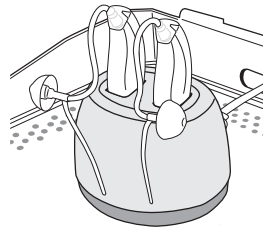
3 Führen Sie Ihr Basisladekabel durch die Öffnung auf der Rückseite von DryBoost UV.



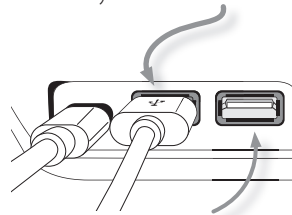
4 Legen Sie Ihre Ladestation auf das Fach und stecken Sie Ihr Ladekabel in Ihre Ladestation.



5 Fügen Sie Ihre Instrumente zur Ladestation hinzu. Positionieren Sie die Ladestation so, dass die Spitzen und Röhren von der UV-C-Lampe maximal belichtet werden.



6 Stecken Sie das USB-Typ-A-Ende des Ladekabels in die Rückseite von DryBoost UV.



DryBoost UV verfügt auf der Rückseite über einen zusätzlichen USB-Anschluss zum Aufladen anderer Gegenstände (Telefon, Uhren oder andere elektronische Geräte).

7 Schließen Sie den Deckel und berühren Sie den Netzschalter.

Zum Desinfizieren (5 Min.) Und Trocknen (6 Std.) 1 Sekunde lang berühren.



— ODER —

Berühren und halten Sie 3 Sekunden lang Nur zur Desinfektion (5 Min.).



DryBoost UV schaltet sich am Ende des Zyklus automatisch aus.



Wenn Sie AllClean zur Garantie zurücksenden, fügen Sie immer die Rechnung bei

+31407602111
info@dryandstore.com

HINWEIS

Unterbrechen Sie den Zyklus jederzeit durch Anheben des Deckels. Der Zyklus wird nicht neu gestartet, sobald der Deckel geschlossen ist. Berühren Sie den Netzschalter eine Sekunde lang, um den Zyklus neu zu starten.