




Registration / Enregistrement / Registrieren



Press  on the base

Appuyez sur la touche  de la base

Drücken Sie auf 

Press ▲/▼ to Select « Registration »

Appuyez sur ▲/▼ pour sélectionner
« Association »

Drücken Sie auf ▲/▼, um « Anmelden »
auszuwählen



Replace photo handset back on the charging
pod, the red LED flashes quickly to indicate
registration in process.

You will hear a confirmation beep when the
registration process completes.

Remettez le combiné à charger sur son socle,
la DEL rouge clignote rapidement pour
indiquer le lancement du processus
d'enregistrement. Une tonalité de
confirmation sera émise dès que le processus
d'enregistrement sera terminé.

Handapparat zum Laden in den Ständer
aufsetzen oder falls er schon aufgesetzt ist,
bitte ihn aufheben und wiederaufsetzen. Die
rote LED blinkt schnell und zeigt an, dass die
Registrierung läuft. Am Ende des
Registrierungsvorgangs ertönt ein
Bestätigungston.