

# Moxi R Charger: Kompakt und handlich für einfaches, zuverlässiges Aufladen zu Hause oder unterwegs



## Wertvolle Tipps, die Ihren Kunden die Handhabung erleichtern!

Die Ladestation ist so konzipiert, dass die Hörsysteme einen sicheren Halt haben und sie zugleich geschützt sind, um ein zuverlässiges Aufladen zu gewährleisten. Hier sind einige Tipps, die Sie Ihren Kunden geben können, um das Herausnehmen der Hörsysteme aus dem Ladegerät zu erleichtern:



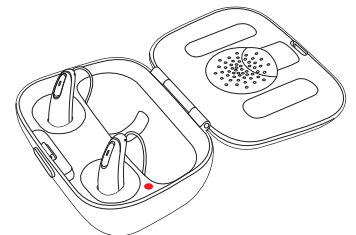
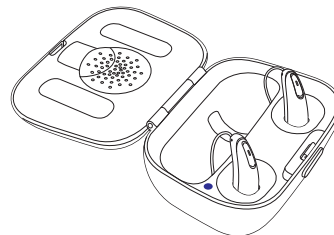
- 1** Richten Sie das Ladegerät richtig aus, damit das Hörsystem mit der Haupthand entnommen wird.

### Linkshänder:

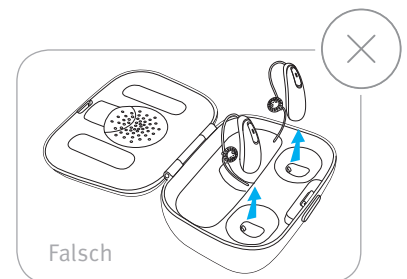
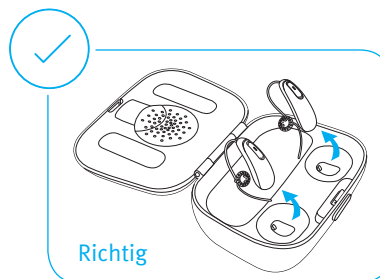
Richten Sie das Ladegerät so aus, dass der **blaue Punkt** ihnen am nächsten ist

### Rechtshänder:

Richten Sie das Ladegerät so aus, dass der **rote Punkt** ihnen am nächsten ist



- 2** Achten Sie beim Herausnehmen des Hörsystems auf die richtige Zieh-Dreh-Bewegung in Richtung des Deckels:



- 3** Wenn Ihre Kunden Schwierigkeiten haben, beim Herausnehmen das Hörsystem zu greifen, kann ein Tuch mit griffiger Oberfläche die Handhabung verbessern (erhältlich bei Unitron).